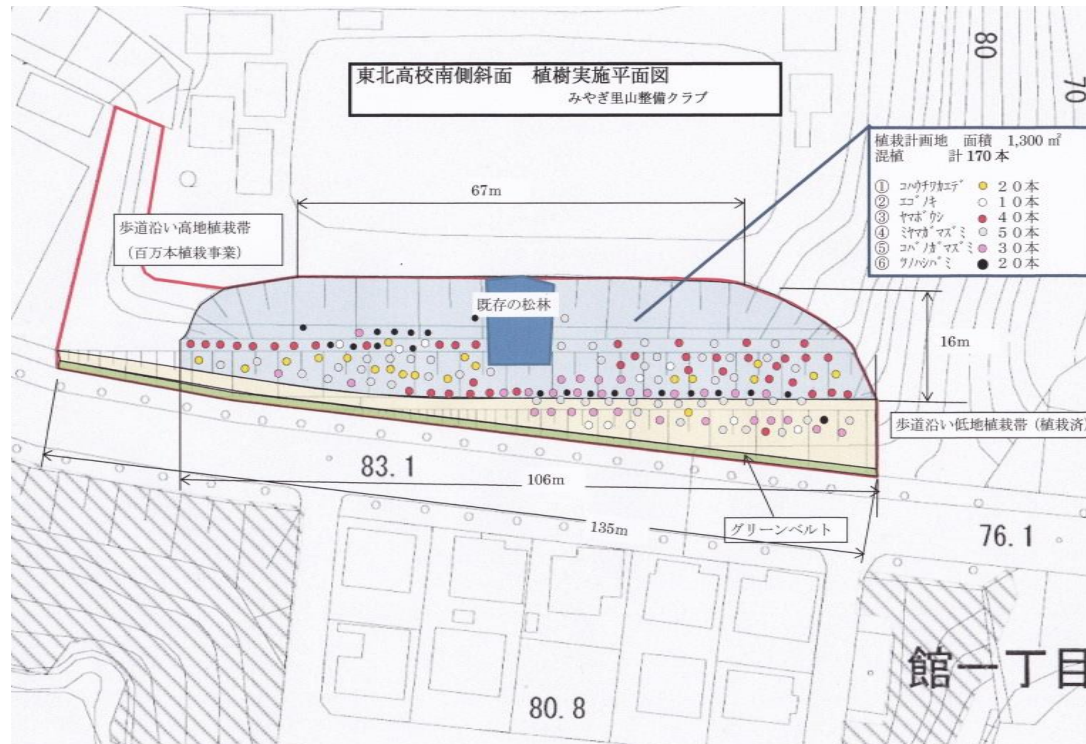


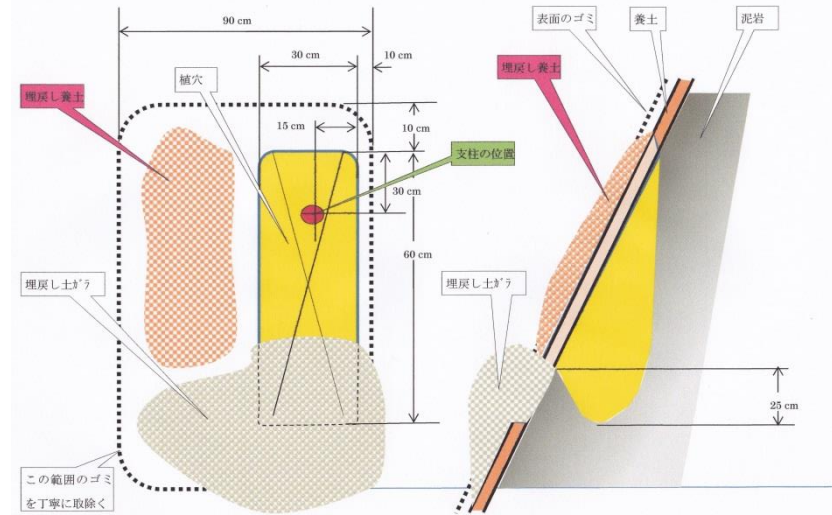
## 岩盤斜面の森づくり ⑥準備した図面

作業内容が正確に全員に伝わるように、図面を準備しました。平地での作業なら後で修正がききますが、急斜面ではやり直しは不可能です。そこで絵で説明することにしました。

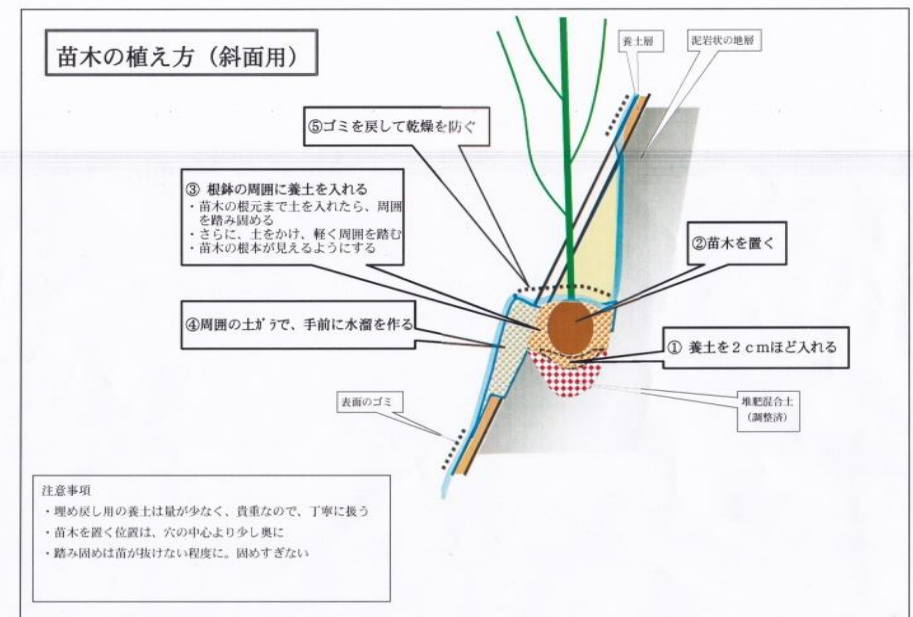
植栽した苗木の種類は、里山で普通にみられるガマズミ、エゴノキ、ヤマボウシ、ハウチワカエデ、エゴノキ、ツノハシバミで、風倒木にならないよう中低木に限定しました。



植栽配置図。適材適所の混植



穴掘り説明図。掘り起こした土とがらを下に落とさない



植付説明図。水溜を作り落葉を被せる